

МУНИЦИПАЛЬНОЕ БЮДЖЕТНОЕ
ДОШКОЛЬНОЕ ОБРАЗОВАТЕЛЬНОЕ
УЧРЕЖДЕНИЕ ДЕТСКИЙ САД
ОБЩЕРАЗВИВАЮЩЕГО ВИДА № 27 Г. ТОМСКА
634510, г. Томск, с. Тимирязевское, ул. Крылова, д. 15
тел./факс: (3822) 91-31-64,
dou27@education70.ru

*Картотека дидактических игр
по легоконструированию*



Выполнил: педагог дополнительного образования
Воронцова А.Н.

г.Томск -2021г.



Легоконструирование



«Выложи вторую половину узора»

Образовательная область: «Художественно-эстетическое развитие»

Возраст детей: 5-6 лет

Цель: научить соблюдать симметричность в постройках, выкладывании узора.

Правило: Педагог выкладывает первую половину узора, а дети должны, соблюдая симметрию, выложить вторую половину узора.





Легоконструирование «Собери радугу»

Образовательная область: «Художественно-эстетическое развитие».

Возраст детей: 5-6 лет

Цель: Способствовать развитию внимания, памяти. Закреплять названия цветов

Правило: Ведущий строит «радужный столбик» не более восьми деталей. В течении небольшого времени участники запоминают конструкцию, потом постройка закрывается, и участники пытаются по памяти построить такую же. Кто выполнит правильно, тот выигрывает и становится ведущим.






Легоконструирование
«Широкая и узкая тропинки»


Образовательная область: «Познавательное развитие»

Возраст детей: 5-6 лет

Цель: *Формировать представления о ширине предметов; учить сравнивать предметы по ширине; развивать умение анализировать предметный или графический образец и соотносить свои действия с ним.*

Описание: Предложите ребенку сделать узкую и широкую тропинку на легопанеле







Легоконструирование «Орнамент под диктовку»

Образовательная область: «Познавательное развитие»

Возраст детей: 5-6 лет

Цель: Обучение детей ориентированию в пространстве. Развитие слухового внимания и памяти.

Описание: Предложите ребенку сделать узор на панели, располагая детали определенным образом под вашу диктовку: «Положи в верхний левый угол – розовый кирпичик, в центр – жёлтый кубик» .«Положи оранжевую полоску с четырьмя точками в любом месте, справа от неё – фиолетовый кирпичик, под ним – еще красный». И так далее.







Легоконструирование «Запомни и покажи»


Образовательная область: «Познавательное развитие»

Возраст детей: 5-6 лет

Цель: Развитие зрительного внимания и памяти.

Описание игры: Педагог показывает образец детали и прячет, а дети должны найти самостоятельно такую же.







Легоконструирование « Путешествие Кубика»

Образовательная область: «Познавательное развитие»

Возраст детей: 5-6 лет

Цель: Развивать умение ориентироваться на плоскости по клеткам, совершенствовать слуховое внимание,

Описание игры: Педагог дает инструкцию детям: «Кубик» может совершать ходы вверх, вниз, вправо, влево, каждый раз перемещаясь на одну клетку в указанном направлении». Дети по очереди называют следующий ход «Кубика». Проигрывает тот, у кого «Кубик» выходит за пределы игрового поля.





Легоконструирование
« Пятый лишний»


Образовательная область: «Познавательное развитие»

Возраст детей: 5-6 лет

Цель: Умение группировать предметы по общему признаку. Развитие внимания.

Описание игры: Педагог показывает детям ряд деталей и просит определить лишний элемент .





Легоконструирование « Волшебный домик»

Образовательная область: «Познавательное развитие»


Возраст детей: 5-6 лет

Цель: Умение определять на ощупь форму и размер детали.

Описание игры: В домике находится несколько деталей конструктора Лего.

- а) Педагог показывает деталь, которую надо найти.
- б) Педагог только называет необходимую деталь.
- в) Ребенок определяет на ощупь деталь и называет её.





Легоконструирование « Чего не хватает? »


Образовательная область: «Художественно-эстетическое развитие»

Возраст детей: 5-6 лет

Цель: Формировать целостный образ предмета

Описание игры: Педагог детям предлагает собранную модель у которой не хватает какой-нибудь детали, дети должны собрать модель полностью.





Легоконструирование

«Что изменилось?»

Образовательная область: «Познавательное развитие»

Возраст детей: 5-6 лет

Цель: Закрепление названий деталей.

Описание игры: Педагог выкладывает на стол несколько деталей одного вида и предлагает детям запомнить. Затем участники отворачиваются, а он добавляет еще одну или несколько деталей другого вида. Участники игры должны рассказать, что изменилось.

